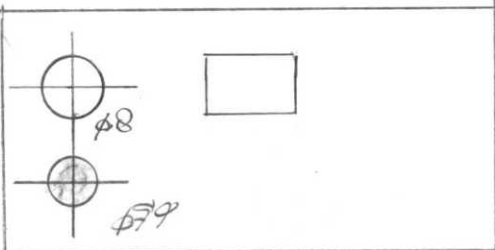


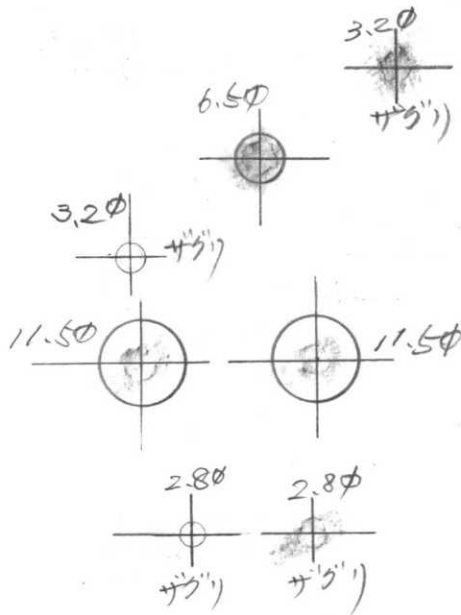
後

長方形の穴は、
パッド入カクピン
ソケットを使わない
場合は不要



ザグリの要否は、使用
するビスによる。

皿頭 → ザグリ(必要)
ナベ頭 → ザグリ無し

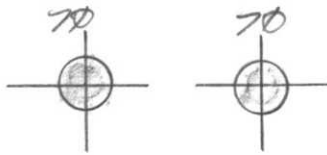


M3 ビス
長さは20mm

M2.5 ビス
長さは
4~6mm
(ナットを使わない)

重要!

穴の径は、部品
現物と照合して
穴明け前に確
認しておく事



前

電池ホルダ用 2.8φ 穴の
位置は、基板・部品
の取付穴との現物
合せによる。
(電池ホルダのメーカより)
穴が異なるため

SW-100 ケース 穴あけ長方形例 (外面側)

ケース寸法: 65W x 35H x 100D
(底板を除くので、32Hになっている)